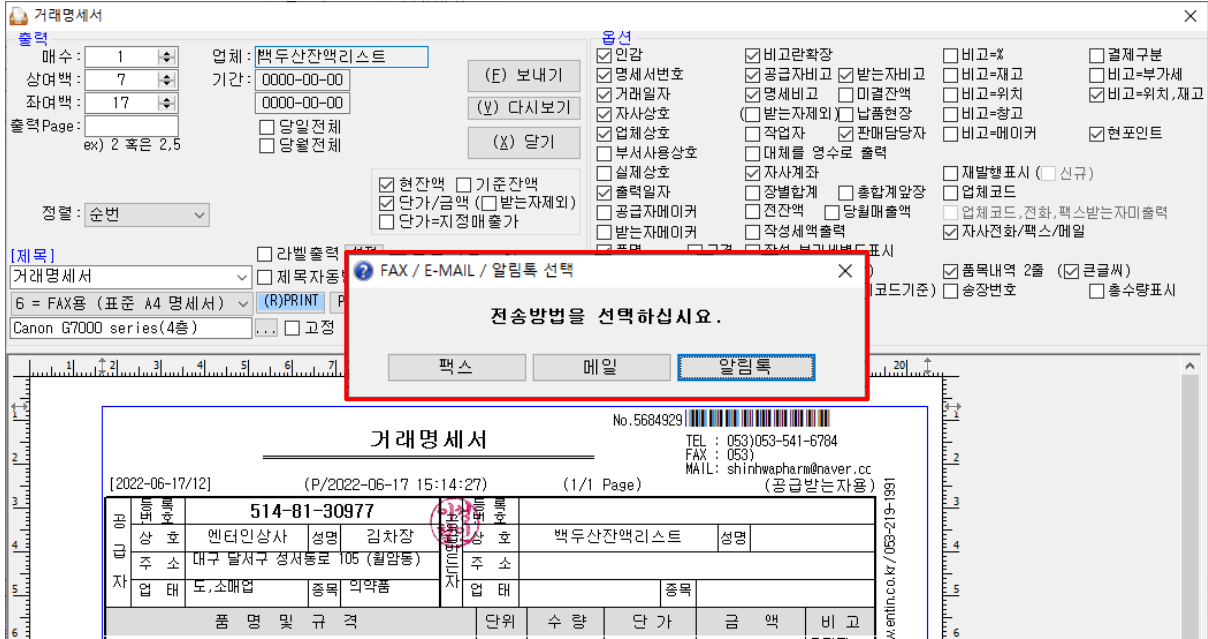


알림톡 발송

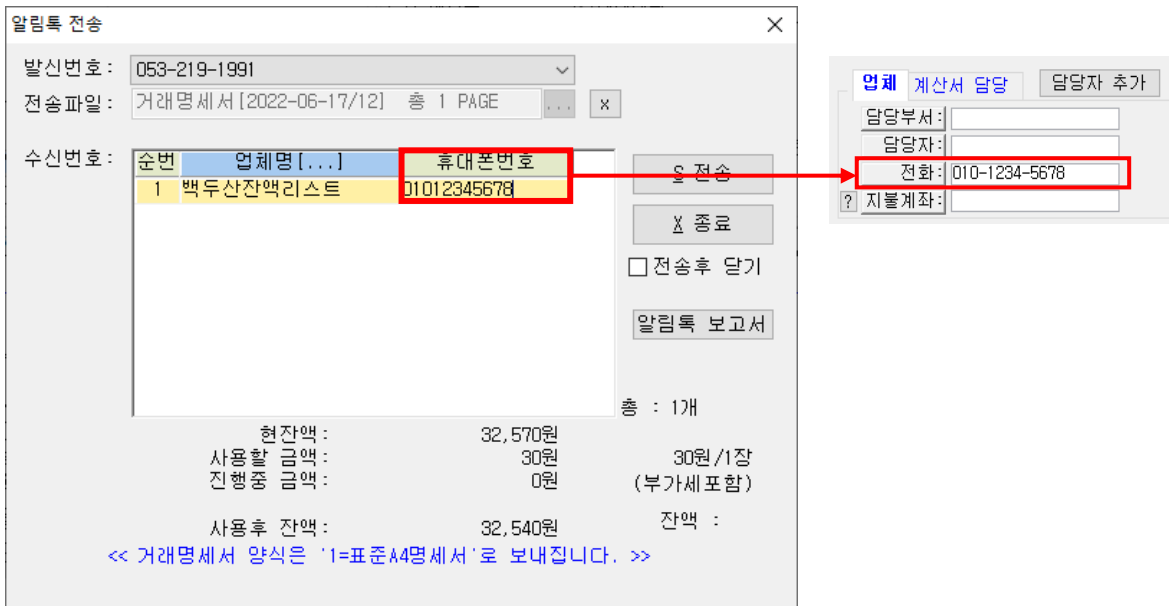
: 거래명세서, 견적서, 발주서를 알림톡(카카오톡)으로 발송할 수 있는 기능 추가.

매출

●[매출]->[출력]->[보내기]



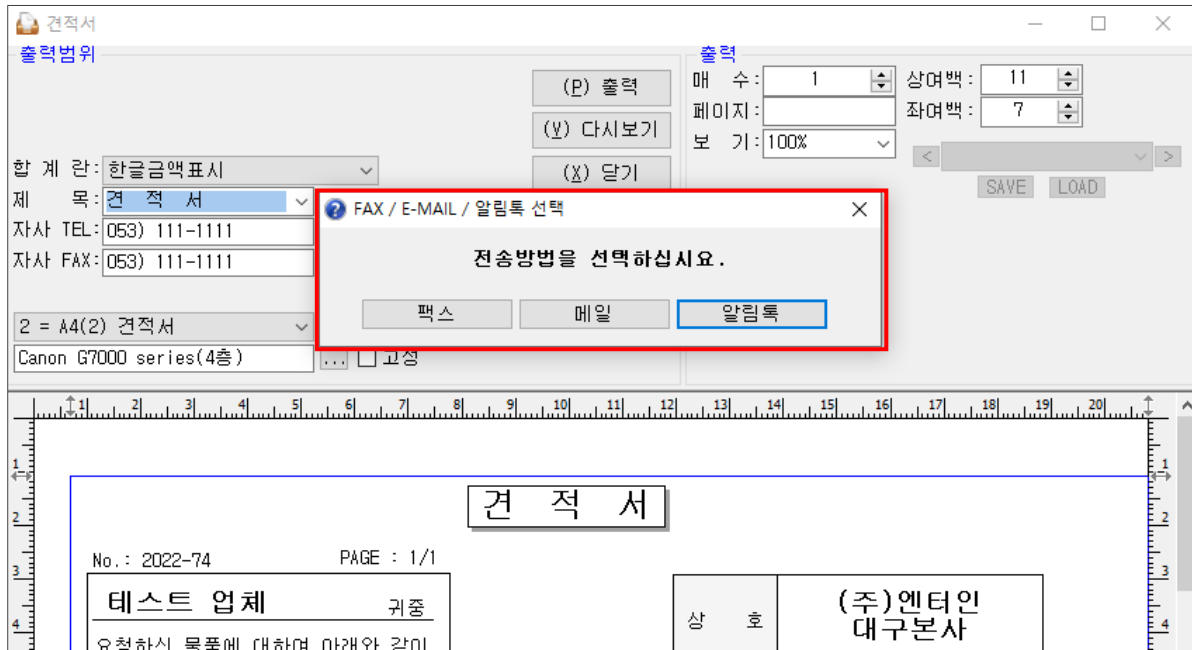
1. 거래명세서 출력 화면에서 보내기 버튼을 누르고 알림톡을 선택합니다.



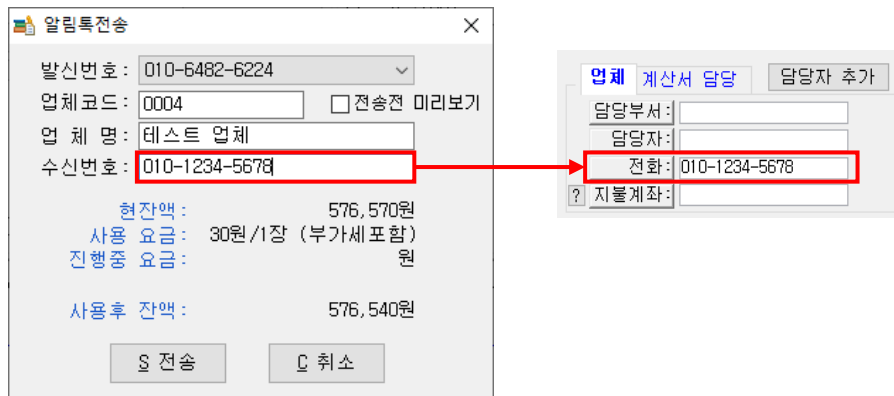
2. 휴대폰번호를 확인하고 전송버튼을 누르면 거래명세서가 카카오톡 알림톡으로 전송됩니다.
(휴대폰번호는 업체코드의 담당자 전화 항목에 저장된 번호가 자동으로 설정됩니다.)

견적, 발주

- [견적, 발주]->[출력]->[보내기]



1. 견적, 발주 출력 화면에서 보내기 버튼을 누르고 알림톡을 선택합니다.



2. 휴대폰번호를 확인하고 전송버튼을 누르면 견적서 또는 발주서가 카카오톡 알림톡으로 전송됩니다. (휴대폰번호는 업체코드의 담당자 전화 항목에 저장된 번호가 자동으로 설정됩니다.)