

EntmanPro 전자세금계산서 사용 설명서

(주) 엔 터 인

[Ver:20110315]

목 차

1. 공인인증서 발급 절차
2. 공인인증서 등록 방법(EntmanPro)
3. 약관동의
4. 전자세금계산서 발행 및 내역 확인
5. 전자세금계산서 수신 승인 방법
6. 전자세금계산서 국세청신고
7. 전자세금계산서 이용요금

1. 공인인증서 발급절차

(1) 공인인증서의 종류

- ▶ 공인인증서는 사용자의 자격에 따라 사업자 등록번호가 입력된 법인용 공인인증서와 주민등록번호가 입력된 개인용 공인인증서가 있습니다.
- ▶ 또한, 공인인증서의 사용범위에 따라 모든 목적에 사용할 수 있는 범용공인인증서와 사용범위가 제한된 용도제한용 공인인증서로도 구분됩니다.

(2) 이용가능한 공인인증서

- ▶ **법인용 범용공인인증서**를 소지하고 있는 사업자는 모든 발행시스템(ERP,ASP)에서 사용하실 수 있습니다. (연간발급 수수료 : 110,000 원/VAT 포함)
(발급기관: 금융결제원,코스콤,한국무역정보통신,한국전자인증,한국정보인증에서 발급되며, 자세한 사항은 각 공인인증 발급기관 홈페이지를 참고하시면 됩니다.)
- ▶ 법인용 범용 공인인증서가 없는 사업자들은 공인인증기관 또는 공인인증서 발급대행기관을 통해 **[전자세금융 공인인증서]**를 발급받아 전자세금계산서가 발행되는 시스템에서 이용하실 수 있습니다.

※ 전자세금융 공인인증서

- 이용범위: 전자세금계산서 관련 업무 및 국세청 제공 민원업무(홈택스등)
 - 09.11월부터 은행을 통하여 발급(연간 발급수수료:4,400원)
 - 기존 인터넷뱅킹 이용 고객은 은행 방문없이 발급가능(거래은행 홈페이지 접속후 발급)
 - 인터넷뱅킹 미이용고객 은행 방문하여 발급
- ※ 법인의 인터넷뱅킹/신용카드,보험용으로 은행을 통하여 발급받은 공인인증서(연간 발급 수수료는 4,400원)은 사용불가 합니다.

2. 공인인증서 등록(EntmanPro)

(1) 인증서 등록이란?

전자세금계산서를 국세청에 전송하려면 전자세금계산서에 전자서명을 해야 하며, 이를 위해 인증서를 등록합니다. **인증서를 등록하면 자동으로 전자서명이 이루어집니다.** 즉 인증서를 등록시 전자세금계산서 발행시 인증서 첨부하지 않고, 발행후 공급받는자가 승인을 한 전자세금계산서를 국세청에 신고시 자동으로 첨부되어 신고가 됩니다. 따라서, **1년에 한번 등록으로 별도의 인증서 관리, 비밀번호 입력 없이 신고가 가능합니다.**

(2) 등록방법

- ▶ EntmanPro 로그인후 “시스템”에서 “회사정보등록” 클릭후 “전자서명등록” 버튼을 클릭합니다.

회사정보등록

상호:	(주)엔터인		
등록번호:	504-81-33623		
대표자:	이종한	주민번호:	-
우편번호:	702-710		
주소:	대구광역시 북구 산격2동 유통단지산업용재판 31동 331호		
업태:	도소매,서비스	종목:	컴퓨터,프로그램개발,통신
전화:	053	604-1688	
F.A.X:	604-1686		
E-Mail:	entin@entin.co.kr		
Home Page:	www.entin.co.kr		

수정
확인
취소
전자서명등록

- ▶ “전자서명등록” 버튼을 클릭시 아래화면이 표시되며, 찾아보기 클릭후 해당 파일을 선택하여 인증서를 등록합니다.

인증서 등록

인증서 등록이란?

* 인증서는 금융결제원에서 발급하는 전자세금계산서용 인증서를 권장해 드립니다. (이체로용)
전자세금계산서를 국세청에 전송하려면 전자세금계산서에 전자서명을 해야 하며, 이를 위해 인증서를 등록합니다. 인증서를 등록하면 자동으로 전자서명이 이루어 집니다.

사업자등록번호	5048133639	찾아보기...
SignCert.der 등록하기		찾아보기...
SignPri.key 등록하기		
인증서 비밀번호		
인증서 비밀번호확인		

등록 취소

금융결제원(은행)에서 발행한 전자세금계산서 전용 인증서 등록 방법

“찾아보기”를 선택하고 “내 컴퓨터”를 선택한 후 인증서가 있는 하드디스크/USB를 선택하면 아래의 폴더가 있으며, 선택할 폴더 밑에 인증서 폴더가 있습니다.

- 하드디스크 → Program Files\NPKI\yessign\User
- USB → NPKI\yessign\User

cn=회사명((회사명)번호,ou=회사명,ou=은행코드,ou=xUse4Esero,o=yessign,c=kr

위의 폴더를 여시면 signCert.der 파일과 signPri.key 파일이 있습니다. 이 파일을 등록하시면 됩니다.

법인용 범용 인증서 등록 방법

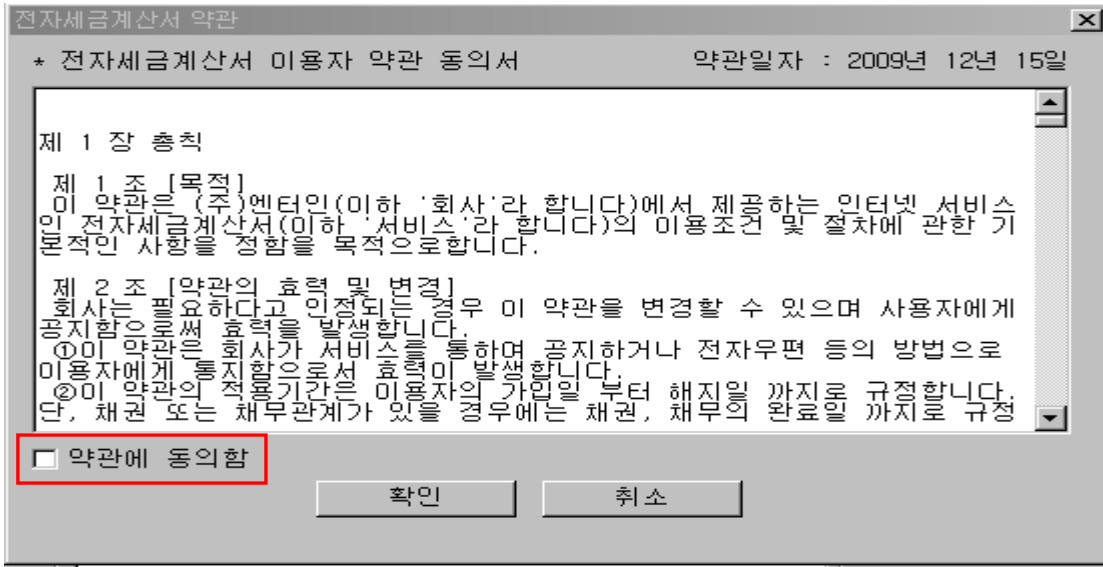
- 하드디스크 → Program Files\NPKI\발급기관\User에 인증서 폴더가 있습니다.
- USB → NPKI\발급기관\User에 인증서 폴더가 있습니다.

발급기관 목록

- 금융결제원(은행) = yessign
- 한국무역정보통신(KTNET) = TradeSign
- 한국전자인증 = Crosscert
- 한국정보인증 = KICA

3. 약관동의

- ▶ 처음 계산서를 보내는 경우는 약관 화면이 나오면 내용을 확인 후 “동의” 체크박스에 체크를 한 다음 “확인” 버튼을 클릭후 계속 작업합니다. 약관 화면은 업체별 최초 사용자 에게만 보여집니다.



4. 전자세금계산서 발행 및 내역 확인

- (1) 업체코드에서 계산서 당당에 담당자, 전화, 휴대전화, 이메일 정보 입력

업체코드: T0104	부서코드: []	수정 중	
사용상호: 우리상사			
실제상호: (주)우리상사			
사업번호: 101-32-12333	한국신용평가정보(주)와 연동함.		
대표자: 박우리	체크	실명인증서비스 (건당 55원, VAT포함)	우편라벨 출력용 이름 ○ 대표자 ○ 업체담당
주민번호: -			
전화번호: 02 2634-1455	FAX: 2634-1456		
주소: 152-050 서울특별시 구로구 구로동 공구상가 C-11-114			
업태: 도매	업체 계산서 담당		
종목: 공구	담당자: 이나라		
담당자: 강수강	분류명	전화: []	
거래구분: 2=외상거래	매출처	휴대전화: 010-2503-0899	
외상한도: []	E-Mail: yejinaissi@nate.com		
최초거래: 0000-00-00	SMS전송 <input checked="" type="checkbox"/>		

- ▶ 계산서 당당에 입력된 정보로 전자세금계산서가 발행됩니다. 또한, “SMS전송” 체크시

전자세금계산서 발행과 함께 문자전송이 되며, 체크 해제시 문자전송은 되지 않습니다.

(2) 세금계산서 전송, 수정, 삭제

▶ 세금계산서 검색 화면에서 오른쪽 마우스 메뉴로 표시 됩니다.

기간	내역	작업일자	업체명	공급가액	부가세	합계	결재	eVAT	e신고	신고F	출력비	업체정보
2010-01-04	1	(주)레드닷	90,909	9,091	100,000	영수	작성					[업체정보]
2010-01-06	2	(주)레드닷	1,200	120	1,320	영수	발행					T:021241-577/F:021241-665-E
2010-01-08	3	(주)레드닷	50,000	5,000	55,000	영수	수정					[업체메]
2010-01-08	4	(주)금영테크22	1,200	120	1,320	영수	수정					업체의 메
2010-01-11	5	현진모터	52,000	5,200	57,200	영수	수정					메용
2010-01-12	6	헤드테크	500,000	50,000	550,000	영수	발행					
2010-01-13	7	거성통스	55,000	5,500	60,500	영수	수정					
2010-01-13	8	광진기기사	22,000	2,200	24,200	영수	수정					
2010-01-14	9	(주)금영테크22	23,000	2,300	25,300	영수	폐기					
2010-01-14	12	(주)레드닷	12,500	1,250	13,750	영수	수정					
2010-01-15	13	(주)레드닷	2,500	250	2,750	영수	수정					
2010-01-15	14	(주)레드닷	2,510	251	2,761	영수	폐기					
2010-01-15	15	(주)레드닷	5,200	520	5,720	영수	폐기					

업체기타
내역
세금계산서 집계표
부가세 생성
계산서출력(당건)
년별재계산
전자계산서 전송
수정계산서 발행
전자계산서 수정
전자계산서 폐기
전자계산서 처리기록
설정분 전자계산서 이메일 재전송
입력
수정
삭제
설정
설정해제
전체해제

전송완료 후 세금계산서의
 “eVAT” 칼럼에 “발행”, “수정”, “작성”, “폐기” 로 표시 됩니다.

“미전송(폐기포함)”
 체크시 미전송 전자세금계산서와 폐기전송된 전자세금계산서를 보여줍니다.

[항목설명]

발행 : “전자계산서 전송” 하였음을 의미함.

수정 : “전자계산서 수정” 전자계산서를 전송후 국세청 신고전 의 전자계산서 수정 하였음을 의미함.

작성 : 이메일이 없는경우 전자계산서로만 작성하였음을 의미함
 문서상태(Evat)가 “작성” 인 경우도 국세청 신고는 가능합니다.

폐기 : “전자계산서 폐기” 폐기전송(발행취소)을 의미함.

*수정전송: “수정전자세금계산서 발행” 하였음을 의미함

1) 전자계산서 전송 (검색화면에서 오른쪽 마우스 클릭)

- ▶ “전자계산서 전송”을 클릭하면 아래화면과 같이 **세금계산서 전송 List** 가 표시됩니다.

세금계산서 전송 List 에 요금정보 및 전송정보가 표시되며, **전송** 을 클릭시 해당업체로 전송됩니다. 적색 바탕은 필수 입력사항으로써 전송하기전에 반드시 체크후 전송하여야 합니다.

- ▶ 이메일 및 담당자 휴대전화는 전송시 수정을 하여 전송할 수 있으며, SMS전송도 체크여부에 따라 전송 됩니다.
- ▶ 등록된 공인인증서로 전송이 되며, 별도의 전자서명은 없습니다.

2) 설정분 계산서 전송

- ▶ 세금계산서 검색화면에서 오른쪽 마우스 이용하여 “설정” 클릭 또는 CTRL + 왼쪽 마우스 클릭으로 설정을 합니다.

※	자료일자	년번	업체명	공급가액	부가세	합계	잔액	출력비고
	2009-12-02	101	가상	50,000	5,000	55,000	영수	
	2009-12-02	102	가상	500,000	50,000	550,000	영수	
	2009-12-02	103	업체기타	12,000	1,200	13,200	영수	
	2009-12-02	104	내역	50,000	5,000	55,000	영수	
	2009-12-03	105	세금계산서 집계표	50,000	5,000	55,000	영수	
	2009-12-03	106	부가세 생성	1,000,000	100,000	1,100,000	청구	2
	2009-12-03	107	계산서출력(당건)	5,000	0	5,000	영수	
	2009-12-03	108	계산서출력(설정분)	1,000	100	1,100	영수	
	2009-12-03	109	년번재계산	10,000	1,000	11,000	영수	
	2009-12-03	110	대	63,000	6,300	69,300	영수	
	2009-12-04	111	전자계산서 전송	460,000	46,000	506,000	영수	*
	2009-12-04	112	전자계산서 수정	305,000	30,500	335,500	영수	*
	2009-12-04	113	전자계산서 폐기	15,000	1,500	16,500	영수	
	2009-12-07	114	설정분 전자계산서 전송	20,000	2,000	22,000	영수	
	2009-12-07	115	전자계산서 처리기록	52,000	5,200	57,200	청구	
	2009-12-08	116	입력	33,000	3,300	36,300	영수	
	2009-12-09	118	수정	500,000	50,000	550,000	영수	
	2009-12-09	119	삭제	50,000	5,000	55,000	영수	
	2009-12-09	120	입력	12,000	1,200	13,200	영수	

▶ “**설정분 전자계산서 전송**”을 클릭하면 아래와 같이 설정된 업체의 **세금계산서 전송 List**가 표시됩니다. “**설정분전송**”을 클릭합니다.

세금계산서 전송 List															
요금정보															
*잔액 :		33,130 원		*단가 :		130 원		*사용할 금액 :		580 원		*전송후 잔액 :		32,550 원	
*SMS :			20 원												
순번	일자	년번	업체명	대표자	사업자번호	우편번호	주소	합계금액	부가세	담당자명	담당자전화	담당자휴대전화	이메일	SMS	결과
1	10-01-08	4	(주)금영테크	최 우 철	012-34-56789	210-822	강원도 강릉시	1,320	120	홍길동		010-2508-5698	hoony1129@n	<input checked="" type="checkbox"/>	
2	10-01-11	5	현진모타	박현진	012-34-56789	706-824	대구광역시	57,200	5,200	홍길동	053-604-168	010-2508-5698	kiwkes@nate	<input type="checkbox"/>	
3	10-01-19	19	(주)레드닷	홍길동	012-34-56789	210-823	강원도 강릉시	5,720	520	홍길동	053-604-168	010-2508-5698	hoony1129@n	<input checked="" type="checkbox"/>	
4	10-02-02	27	(주)티에스산	최 우 철		210-822	강원도 강릉시	2,750	250	홍길동		010-2508-5698	hoony1129@n	<input checked="" type="checkbox"/>	

이메일이 없는 경우 작성만 해줍니다. 국세청 신고는 가능합니다.

과세
 영세
 면세

▶ **설정분 전자계산서 이메일 재전송**

세금계산서 관리 출력 전자계산서 조회 종료										
[설정 : 5건] <input type="checkbox"/> 문자검색										
기간		자료일자 : 2010-12-06		에서 : [선택]		내역		<input type="radio"/> 매입계산서 <input checked="" type="radio"/> 발행계산서		검색
		작업일자 : 2999-01-01		까지 : [선택]		내역 : 2010-12-22 업체코드 : T0104		공급금액 : 108,746 부가세 : 9,944		업체
3 = 2010-10월 이후										<input checked="" type="checkbox"/>
x	자료일자	년번	업체명	공급금액	부가세	합계	결제	eVAT	e신고	
.	2010-12-06	169	우리상사	3,636	364	4,000	영수			
.	2010-12-06	170	우리상사	27,000	2,700	29,700	영수	수정		
.	2010-12-06	172	한울 & 사	45,900	4,590	50,490	청구	발행		
.	2010-12-06	173	한울 & 사	2,000	200	2,200	청구	발행		
.	2010-12-20	174	(주)입성	20,000	2,000	22,000	청구	발행		
.	2010-12-22	175	우리상사	3,028	272	3,300	영수			
.		176	우리상사	9,909	91	10,000	영수	발행		
.	2010-12-22	177	우리상사	-2,727	-273	-3,000	영수			

- 업체기타 ▶
- 내역
- 세금계산서 집계표
- 부가세 생성
- 계산서 출력(당건)
- 계산서 출력(설정분)
- 년번재계산
- 전자계산서 전송
- 수정계산서 발행
- 전자계산서 수정
- 전자계산서 폐기
- 설정분 전자계산서 전송
- 전자계산서 처리기록
- 설정분 전자계산서 이메일 재전송

전자계산서를 전송후 상대방이 메일을 못 받았을경우, **설정분 전자계산서 이메일 재전송**기능을 이용하면 재전송 비용은 납부되지 않으며, 작성된 전자계산서를 메일로 재전송되는 기능입니다.

-기존메일이 아닌 다른메일로 작성하셔서 메일 보내셔도 무관합니다.

3) 전자계산서 수정, 폐기

※ 자료일자	년월	업체명	공급가액	부가세	합계	결제	출력비고
2009-12-02	101	거성	50,000	5,000	55,000	영수	
2009-12-02	102	거성통스	500,000	50,000	550,000	영수	
2009-12-02	103	형진모터	12,000	1,200	13,200	영수	
2009-12-02	104	거성통스	50,000	5,000	55,000	영수	
2009-12-03	105	거성통스	50,000	5,000	55,000	영수	
2009-12-03	106	주민상호	1,000,000	100,000	1,100,000	청구	2
2009-12-03	107	거성통스	5,000	0	5,000	영수	
2009-12-03	108	업체기타	1,000	100	1,100	영수	
2009-12-03	109	내역	10,000	1,000	11,000	영수	
2009-12-03	110	대	63,000	6,300	69,300	영수	
2009-12-04	111	경	460,000	46,000	506,000	영수	*
2009-12-04	112	거	305,000	30,500	335,500	영수	*
2009-12-04	113	계산서출력(당건)	15,000	1,500	16,500	영수	
2009-12-07	114	년별재계산	20,000	2,000	22,000	영수	
2009-12-07	115	전자계산서 전송	52,000	5,200	57,200	청구	
2009-12-08	116	전자계산서 수정	33,000	3,300	36,300	영수	
2009-12-09	118	전자계산서 폐기	50,000	5,000	55,000	영수	
2009-12-09	119	전자계산서 처리기록	12,000	1,200	13,200	영수	
2009-12-09	121	주	181,818	18,182	200,000	영수	
2009-12-09	122	입력	12,000	1,200	13,200	영수	

▶ 세금계산서 검색화면에서 오른쪽 마우스 클릭하여 “전자계산서 수정” 클릭시,

세금계산서 전송 List 가 표시되며, 수정 을 클릭시 수정계산서가 해당업체로 전송됩니다.

▶ 세금계산서 검색화면에서 오른쪽 마우스 클릭하여 “전자계산서 폐기” 클릭시,

세금계산서 전송 List 가 표시되며, 폐기 을 클릭시 폐기계산서가 해당업체로 전송됩니다.

세금계산서 전송 List

요금정보
 *잔액: 32,350 원 *단가: 130 원 *사용할 금액: 130 원 *전송후 잔액: 32,220 원
 *SMS: 20 원

순번	일자	년월	업체명	대표자	사업자번호	우편번호	주소	합계금액	부가세	담당자명	담당자전화	담당자휴대전화	이메일	SMS	결과
1	10-12-22	176	우리상사	박우리	101-32-12333	703-808	대구광역시	10,000	91	이나라	010-2503-0899			<input type="checkbox"/>	성공

확인!

전자세금계산서 처리를 완료하였습니다.

확인

이메일이 없는 경우 작성만 해줍니다. 국제청 신고는 가능합니다.

○ 과세
○ 영세
○ 면세
폐기
닫기

***과세** : 전자세금세금계산서 표시됩니다. (부가세 有)

***영세** : 영세율 전자세금계산서로 표시됩니다. (부가세 無)

***면세** : 전자계산서로 표시됩니다. (부가세 無)

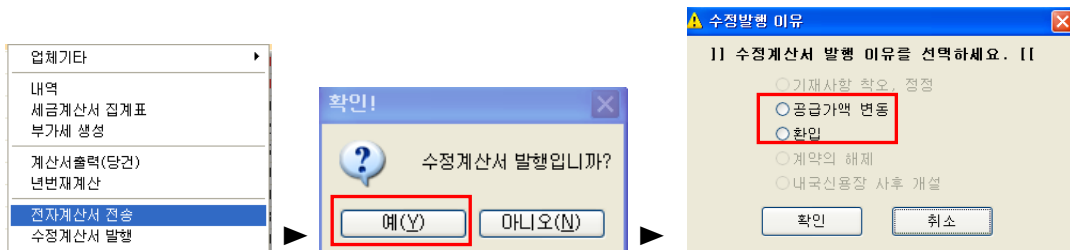
4) 수정계산서 발행

세금계산서를 교부한 후 그 기재사항에 관하여 착오(錯誤) 또는 정정사유(訂正事由)가 발생한 경우에는 부가가치세의 과세표준과 납부세액 또는 환급세액을 경정하여 통지하기 전까지 당초 교부한 세금계산서를 수정하여 교부할 수 있는데, 이것을 세금계산서의 수정 또는 수정세금계산서라 한다.

[수정전자세금계산서 발행방법]

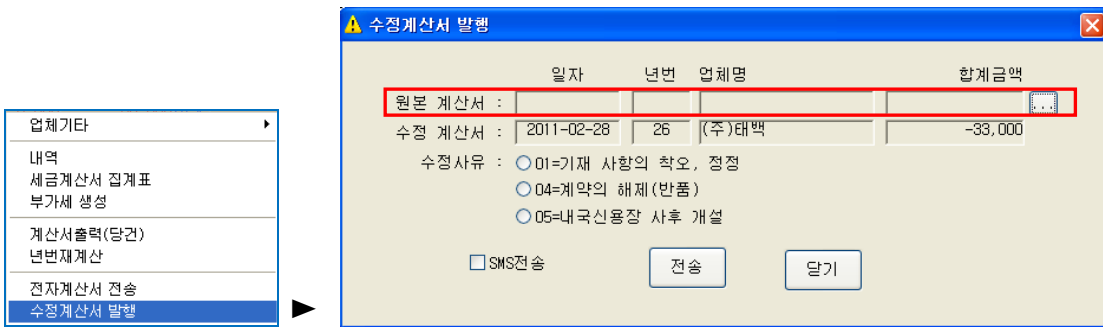
- 1) 수정사유가 공급가액 변동 / 환입(일부반품)일 경우 '전자계산서 전송' 클릭하여 수정사유 선택후 전송하면 됩니다. (설정분 전송은 불가능)

자료일자	년번	업체명	공급가액	부가세	합계	결재	eVAT	e신고
2010-12-22	175	우리상사	3,028	272	3,300	영수		
2010-12-22	176	우리상사	9,909	91	10,000	영수	발행	
2010-12-22	177	우리상사	-88,000	-8,800	-96,800	영수		

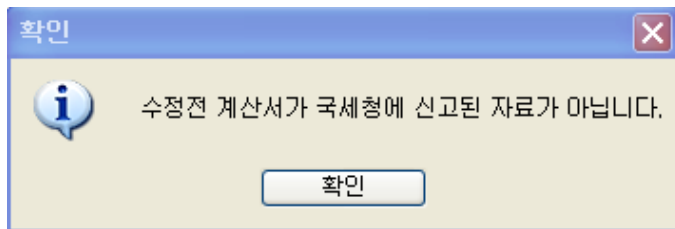


- 2) 그외 수정사유가 기재사항의 착오.정정 / 계약해제(반품) / 내국신용장 사후개설인 경우는 '수정계산서발행' 클릭하여 국세청신고완료된 원본계산서 첨부하여 발행하면 됩니다.

자료일자	년번	업체명	공급가액	부가세	합계	결재	eVAT	e신고
2010-12-22	175	우리상사	3,028	272	3,300	영수		
2010-12-22	176	우리상사	9,909	91	10,000	영수	발행	
2010-12-22	177	우리상사	-88,000	-8,800	-96,800	영수		

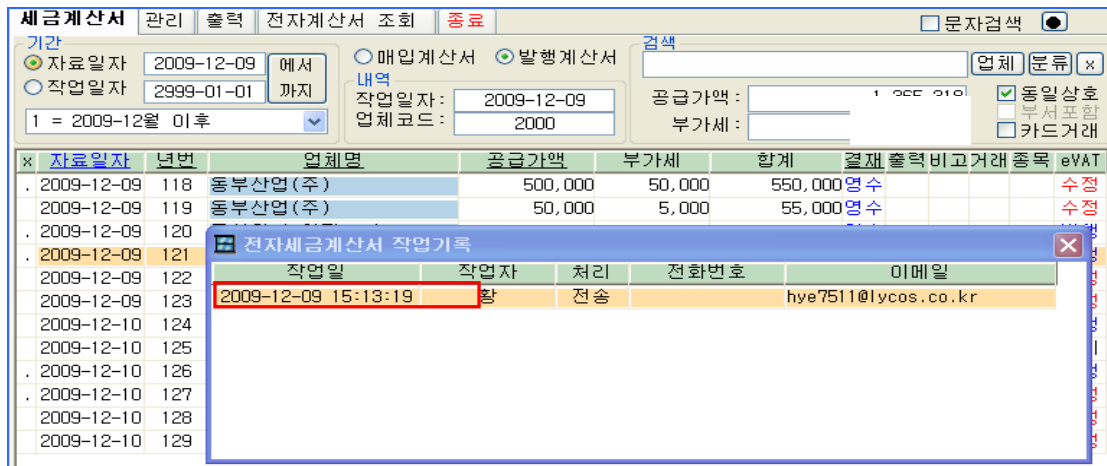


▶ 원본계산서는 국세청 신고된 계산서만 첨부 가능합니다. [신고된 계산서가 아닐경우 아래와 같이 메시지를 보여줍니다.]



(3) 전자계산서 처리기록

※	자료일자	년번	업체명	공급가액	부가세	합계	결제	출력비고
	2009-12-02	101	거성	50,000	5,000	55,000	영수	
	2009-12-02	102	거성투스	500,000	50,000	550,000	영수	
	2009-12-02	103	원진모타	12,000	1,200	13,200	영수	
	2009-12-02	104	거성투스	50,000	5,000	55,000	영수	
	2009-12-03	105	거성투스	50,000	5,000	55,000	영수	
	2009-12-03	106	주민상호	1,000,000	100,000	1,100,000	청구	2
	2009-12-03	107	거성투스	5,000	0	5,000	영수	
	2009-12-03	108	원진모타	1,000	100	1,100	영수	
	2009-12-03	109	업체기타	10,000	1,000	11,000	영수	
	2009-12-03	110	대	63,000	6,300	69,300	영수	
	2009-12-04	111	경	460,000	46,000	506,000	영수	*
	2009-12-04	112	거	305,000	30,500	335,500	영수	*
	2009-12-04	113	계	15,000	1,500	16,500	영수	
	2009-12-07	114	년	20,000	2,000	22,000	영수	
	2009-12-07	115	전	52,000	5,200	57,200	청구	
	2009-12-08	116	자	33,000	3,300	36,300	영수	
	2009-12-09	118	계	500,000	50,000	550,000	영수	
	2009-12-09	119	수	50,000	5,000	55,000	영수	
	2009-12-09	120	처	12,000	1,200	13,200	영수	
	2009-12-09	121	리	181,818	18,182	200,000	영수	
	2009-12-09	122	입	12,000	1,200	13,200	영수	



- ▶ 세금계산서 검색화면에서 오른쪽 마우스 클릭하여 “전자계산서 처리기록”을 클릭시 전송된 정보가 표시됩니다. 작업일, 작업자, 처리, 전화번호, 이메일이 표시되며 처리내역을 한눈에 확인할 수 있습니다.

(4) 전송된 전자계산서 발행내역 조회



- ▶ 전송된 세금계산서를 조회합니다. 상단의 조회조건메뉴를 사용하여 전자세금계산서와 일반계산서를 조회할 수 있습니다. 조회조건을 모두 체크시 진행에 따른 모든 내역이 표시되어 나타납니다.

▶ 조회메뉴 설명

[문서]

- ▶ 세금계산서 : 전자세금계산서를 조회합니다. (과세/영세)
- ▶ 계산서 : 면세 계산서를 조회합니다.

[상태]

- ① 발송 : 세금계산서를 E-MAIL 전송한 내역을 표시합니다.
- ② 미수신 : 공급받는자가 E-MAIL로 미수신한 내역을 표시합니다.
- ③ 역발행 : 매입자가 매출자에게 전자세금계산서를 발행하여 매출자가 전자서명함을 표시합니다.
- ④ 승인 : 공급받는자가 E-MAIL로 승인한 내역을 표시합니다
- ⑤ 거절 : 공급받는자가 E-MAIL 수신한 전자세금계산서를 거절(반려)한 내역 표시합니다.
- ⑥ 폐기: 발행한 전자세금계산서를 공급자가 폐기전송한 내역이며, 폐기내역은 표시되지 않습니다.

5. 전자세금계산서 수신 승인 방법

- ▶ 전자 세금 계산서란 그 문서 자체가 반드시 국가 표준 XML 파일 형태를 따르고 있어야 합니다. 표준 문서만이 전자 서명의 효용을 갖게 합니다.

[(주)엔터인]에서 [오전환]님에게 보내온 전자세금계산서 발행 메일입니다.

보낸 사람 | <entin@entin.co.kr> | 수신차단

받는 사람 | hye7511@lycos.co.kr

첨부파일 | 201012234100004500000316.xml (3KB)

DIRECT Bill

(주)엔터인님께서 전자세금계산서를 발송하였습니다.
아래의 문서보기를 이용하여 전자세금계산서를 확인할 수 있습니다.

세금계산서가 발송되었습니다.

(주)엔터인에서 보내는 전자세금계산서입니다.

> 보낸 회사	(주)엔터인	> 보낸 사람	엔터인
> 보낸 메일 주소	entin@entin.co.kr	> 보낸 사람 연락처	053-604-1688

* 문제가 있을 경우 위의 연락처로 연락하시기 바랍니다.

>인증키 00000365749612

문서 보기

인증키를 이용해 전자세금계산서를 확인하실 수 있습니다.

이 전자세금계산서는 DirectBill에서 제공하는 서비스를 이용한 전자세금계산서입니다. (월10,000원/무제한발행)

(주)엔터인

대구 북구 산격2동 유통단지산업용재판 31동 331호

Tel : 053-604-1688 Fax : 053-604-1686 Mobile : 053-604-1688 E-Mail : entin@entin.co.kr

▶ 세금계산서가 해당 메일로 전송되면 위와 같이 화면이 보여집니다.

첨부파일을 클릭하면 XML 문서로 보여지므로 전자계산서를 열수가 없으므로

반드시 “인증키-문서보기” 를 클릭하여야만 아래와 같은 화면이 표시되며, 본인 인증을 위해 사업자(주인)번호를 입력후 문서보기 클릭하면 전자세금계산서를 확인할 수가 있습니다.

□ 세금계산서 보기

아래 입력화면에 고객님의 사업자등록번호 또는 주민등록번호를 입력하시고 인증키를 입력하시면 세금계산서 및 거래명세서, 입금표 등의 문서를 다운로드받을 수 있습니다.

사업자(주민)등록번호

인증키 00000365749612

('-' 없이 입력해 주세요.)

월 10,000원에 무제한 발송
전자세금계산서 서비스 다이렉트빌(www.directbill.co.kr)

창닫기

전자세금계산서(공급받는자 보관용)				승인번호	201012064100004500001438			
				일련번호	170			
공급자	등록번호	504-81-33651	종사업장번호		등록번호	101-32-12333	종사업장번호	
	상호(법인명)	(주)엔터인123	이종한	상호(법인명)	우리상사	성명	박우리	
	사업장주소	대구광역시 북구 산격2동 유통단지산업용재판 31동 331호			사업장주소	대구광역시 서구 내당2.3동		
	업태	도.소매,제조,...	종목	프로그램자문	업태		종목	
	담당자		연락처		담당자	이나라	연락처	
	이메일				이메일	hye7511@lycos.co.kr		
작성일자	공급가액	세액	합계	작성일자	공급가액	세액	합계	
2010.12.06	27,000	2,700	29,700	2010.12.06	27,000	2,700	29,700	
비고								
월	일	품목	규격	수량	단가	공급가액	세액	비고
12	06	분무기		1	29,700	27,000	2,700	
합계금액		현금	수표	어음	외상미수금	이 금액을 영수함		
29,700								

▶ 미승인된 전자세금계산서가 표시되며, 을 클릭하여 승인처리가 완료되며, 승인한 전자세금계산서는 인쇄후 보관하시면 됩니다.

6. 전자세금계산서 국세청 신고

- ▶ 전자계산서조회탭에서 “진행” 항목의 승인된것만 설정하여 국세청에 신고처리 할 수 있습니다. 국세청신고는 사용자가 직접하여야 하며, 신고기한은 공급일이 속하는 달의 다음달 10일까지 전송되어야 합니다.

세금계산서 관리 출력 전자계산서 조회 종료													
검색		문서		자료		진행		입음		출력			
자료일자:	2009-12-01	<input type="radio"/> 세금계산서	<input type="radio"/> 매출	<input checked="" type="checkbox"/> 발행	<input checked="" type="checkbox"/> 승인	<input checked="" type="checkbox"/> 미발행	<input checked="" type="checkbox"/> 수정발행	<input checked="" type="checkbox"/> 승인	<input checked="" type="checkbox"/> 수신	<input checked="" type="checkbox"/> 출력	<input checked="" type="checkbox"/> 문서상태		
	2009-12-10	<input type="radio"/> 계산서	<input type="radio"/> 매입	<input checked="" type="checkbox"/> 미발행	<input checked="" type="checkbox"/> 수신	<input checked="" type="checkbox"/> 수정발행	<input checked="" type="checkbox"/> 수정미발행	<input checked="" type="checkbox"/> 거절	<input checked="" type="checkbox"/> 미수신	<input checked="" type="checkbox"/> 미출력	<input checked="" type="checkbox"/> 신규		
				<input checked="" type="checkbox"/> 수정미발행	<input checked="" type="checkbox"/> 대기	<input checked="" type="checkbox"/> 폐기		<input checked="" type="checkbox"/> 역발행	<input checked="" type="checkbox"/> 취소				
번호	품목	합계금액	진행	입음	출력	문서상태	수신자메	신고종류	수정사유	국세청	국세청폐	승인번호	생성
71	UMS 사용자충전	10,000	수정발행	미수신	미출력	수정		정상		505	0		
71	Entman Asp 5user	244,200	승인	수신	출력	신규		정상		79	0		
33	Entman Asp 3user	187,000	승인	수신	출력	신규		정상		80	0		
92	UMS 사용자충전	10,000	수정	수신	출력	신규		정상		81	0		
92	Entman Asp 5user	275,000	수정	수신	출력	신규		정상		82	0		
02	Entman Asp 1user	79,200	수정	수신	출력	신규		정상		169	0		
69	Entman Asp 2user	143,000	수정	수신	출력	신규		정상		83	0		
50	UMS 사용자충전	30,000	수정	수신	출력	신규		정상		170	0		
50	Entman Asp 8user	374,000	발행	미수신	미출력	신규		정상		171	0		
41	Entman Asp 3user	165,000	발행	미수신	미출력	신규		정상		172	0		
70	UMS 사용자충전	10,000	발행	미수신	미출력	신규		정상		84	0		
70	Entman Asp 1user	88,000	발행	미수신	미출력	신규		정상		85	0		
70	Entman Asp 6user	426,800	발행	미수신	미출력	신규		정상		86	0		
13	Entman Asp 1user	88,000	승인	수신	출력	신규		정상		173	0		
22	Entman Asp 2user	242,000	승인	수신	출력	신규		정상		174	0		

세금계산서 관리 출력 전자계산서 조회 종료															
검색		문서		자료		진행		입음		출력					
자료일자:	2009-12-01	<input type="radio"/> 세금계산서	<input type="radio"/> 매출	<input checked="" type="checkbox"/> 발행	<input checked="" type="checkbox"/> 승인	<input checked="" type="checkbox"/> 미발행	<input checked="" type="checkbox"/> 수정발행	<input checked="" type="checkbox"/> 승인	<input checked="" type="checkbox"/> 수신	<input checked="" type="checkbox"/> 출력	<input checked="" type="checkbox"/> 문서상태				
	2009-12-10	<input type="radio"/> 계산서	<input type="radio"/> 매입	<input checked="" type="checkbox"/> 미발행	<input checked="" type="checkbox"/> 수신	<input checked="" type="checkbox"/> 수정발행	<input checked="" type="checkbox"/> 수정미발행	<input checked="" type="checkbox"/> 거절	<input checked="" type="checkbox"/> 미수신	<input checked="" type="checkbox"/> 미출력	<input checked="" type="checkbox"/> 신규				
				<input checked="" type="checkbox"/> 수정미발행	<input checked="" type="checkbox"/> 대기	<input checked="" type="checkbox"/> 폐기		<input checked="" type="checkbox"/> 역발행	<input checked="" type="checkbox"/> 취소						
출력	문서상태	수신자메	신고종류	수정사유	국세청	국세청폐	승인번호	생성시간	처리시간	제출ID	접수번호	응답시간	신고상태	신고결과	처리결과
미출력	수정		정상		505	0									
출력	신규		정상		79	0									
미출력	신규		정상		80	0									
출력	신규		정상		81	0									
출력	신규		정상		82	0									
미출력	신규		정상		169	0									
미출력	신규		정상		83	0									
미출력	신규		정상		170	0									
미출력	신규		정상		171	0									
미출력	신규		정상		172	0									

- ▶ 국세청 전송후 처리시간 및 신고결과에 따른 내용이 각 항목에 표시됩니다.
- ▶ 국세청신고 완료후 마우스 오른쪽 클릭에서 “동기화” 작업을 하게 되면 전자계산서조회 와 세금계산서를 대조하여 맞춰주는 기능으로 세금계산서 검색화면의 “e신고R” * 표시 됩니다.
- ▶ 보고서-세금계산서관련-계산서 현황에서 신고항목에 “전자” 로 표시됩니다.
 - 순서는 아래 참조바랍니다.

계산서일자	년번	업체명	사업자번호	이메일	품목	공급가	부가세	합계
2010-10-12	165	(주)화진&교역	504-81-22222		전자계산서 처리기록	5,454	4,546	50,000
2010-11-08	170	우리상사	101-32-12333	hye7511@lycos.		3,648	368	4,016
2010-11-12	194	우리상사	101-32-12333	hoony1129@nave	설정	910	90	1,000
2010-11-30	182	주식회사&현진	504-81-33623	kiwkes@nate.co	설정해제	180	18	198
2010-12-06	170	우리상사	101-32-12333	hye7511@lycos.	전체해제	7,000	2,700	29,700
2010-12-06	172	한울 & 사	504-81-33623	hoony1129@nave	계산서폐기	5,900	4,590	50,490
2010-12-06	173	한울 & 사	504-81-33623	hoony1129@nave		2,000	200	2,200
2010-12-20	174	(주)입성	514-82-66668	entin@entin.co	엑셀로 출력	0,000	2,000	22,000
2010-12-22	175	우리상사	101-32-12333	hye7511@lycos.	동기화	3,028	272	3,300
2010-12-28	206	(주)입성	444-44-44445	hye7511@lycos.		50,000	0	50,000

확인!

전자세금계산서와 동기화를 마쳤습니다.
세금계산서를 확인해보세요.

확인

자료일자	년번	업체명	공급가액	부가세	합계	결제	eVAT	e신고	e신고R
2010-12-31	36	(주)장민기업	15,000	1,500	16,500	청구			
2010-12-31	37	월드(구.삼흥)	2,077,000	207,700	2,284,700	청구			
2010-12-31	38	월드(구.삼흥)	-14,670	-1,467	-16,137	청구			
2010-12-31	39	(주)용호기공	1,911,600	191,160	2,102,760	청구			
2010-12-31	40	월산종합상사	21,660,000	2,166,000	23,826,000	청구			
2010-12-31	41	경북철물-대구유통단지	11,583	1,158	12,741	청구			
2010-12-31	42	월드익	2,030,000	203,000	2,233,000	청구			
2010-12-31	43	(주)효성메카	105,463,500	10,546,350	116,009,850	청구			
2010-12-31	44	엔터인	160,000	16,000	176,000	청구			
2010-12-31	45	계양전기	1,651,508	165,150	1,816,658	청구			
2010-12-31	46	(주)가나상사	71,110	7,111	78,221	청구			
2010-12-31	57	현대	68,610	6,861	75,471	청구			
2010-12-31	58	미래	102,830	0	102,830	청구			

계산서 현황

(PAGE 1/1) 2010-12-01 ~ 2010-12-28 [발행계산서] 황 2010-12-28 13:19:00

작성일자	No.	코드	상 호	사업자번호	공급가액	부가세	신고	합 계
10-12-10	204	T0104	우리상사	101-32-12333 [영수]	-909	-91		-1,000
10-12-13	205	T0104	우리상사	101-32-12333 [영수]	913	91		1,004
10-12-28	206	V105	(주)입성	444-44-44445 [영수]	50,000	0		50,000

7. 전자세금계산서 이용요금

- ▶ 전자세금계산서 요금정산방법은 **충전하여 사용하며**, 충전한 사용료는 월사용료 납부시 합산하여 자동 청구됩니다.
(※충전방법 : ENTMANPRO - SMS/FAX - “충전하기” 클릭하여 해당금액 충전하여 사용)
- ▶ **이용요금 : 전자계산서 130원, 문자전송 20원 (VAT포함)**